

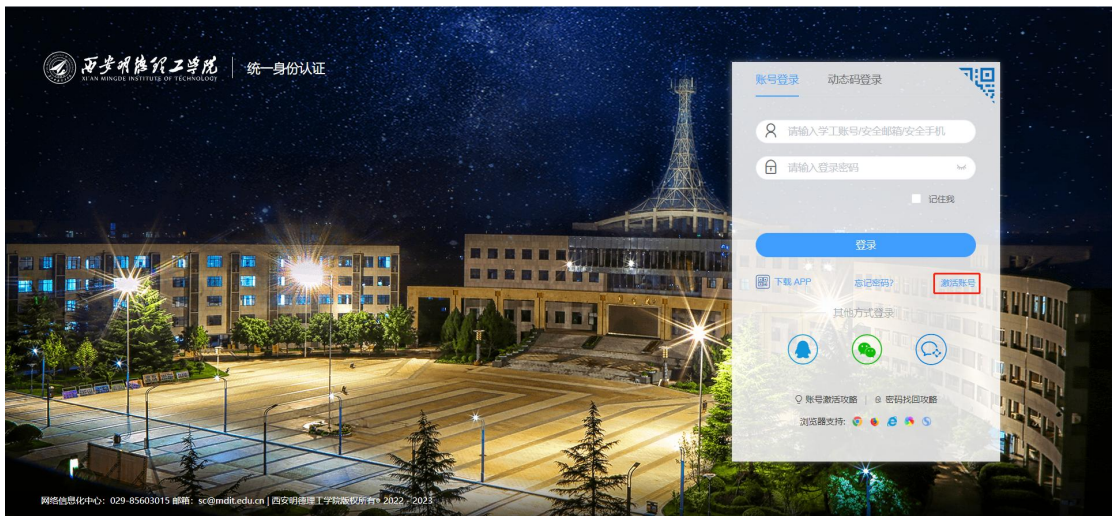
融合门户账号激活及密码找回

一、账号激活

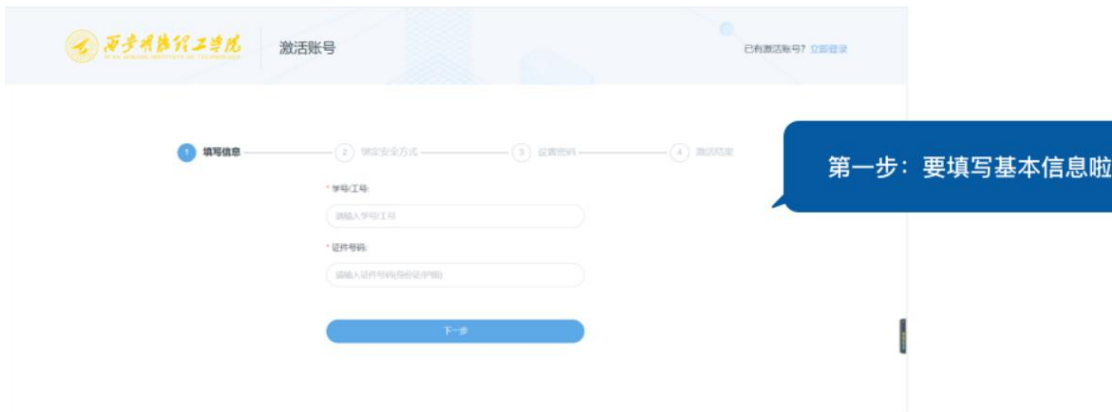
1. 打开融合门户登录界面

网址 <https://cas.mdit.edu.cn>

2. 点击账号激活



3. 输入工号和身份证号，点击下一步



4. 绑定手机号

第二步：然后，就要绑定手机号啦，即使忘了密码，也可以通过手机号找回。

5. 设置登录密码

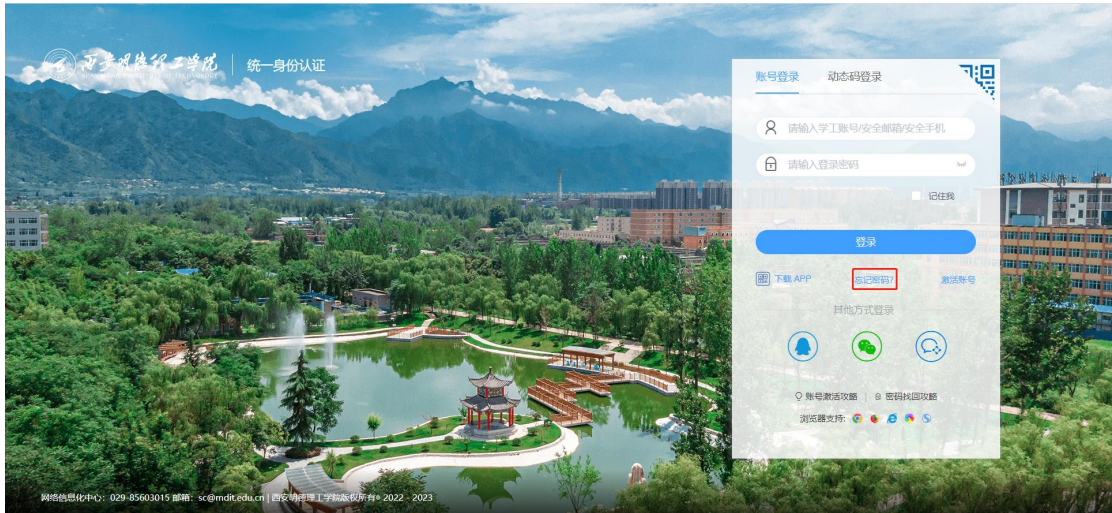
第三步：设置包含数字、字母、特殊字符组合且8位以上的新密码，密码强度越高，您的账号越安全，请记住喽！

6. 点击下一步激活成功

第四步：激活成功啦~

二、密码找回

1. 点击登录界面的忘记密码



2. 输入基本验证信息

3. 发送手机验证码

4. 设置新的登录密码

✓ 基础信息验证 ———— ✓ 身份验证 ———— 3 重置密码

新密码: ●密码要求最低分数0分, 密码必须是包含数字、小写字母、特殊符号, 8-20位的组合

请输入密码

0分

* 确认密码:

请再次输入密码

完成